



CONSELHO MUNICIPAL DE ACOMPANHAMENTO E CONTROLE SOCIAL
DO FUNDO DE MANUTENÇÃO E DESENVOLVIMENTO DA EDUCAÇÃO
BÁSICA E DE VALORIZAÇÃO DOS PROFISSIONAIS DA EDUCAÇÃO

Vista Alegre Do Alto –São Paulo

e-mail: educacao@vistaalegrealto.sp.gov.br

PARECER MENSAL DO CONSELHO MUNICIPAL DE ACOMPANHAMENTO E CONTROLE SOCIAL DO FUNDO DE MANUTENÇÃO E DESENVOLVIMENTO DA EDUCAÇÃO BÁSICA E DE VALORIZAÇÃO DOS PROFISSIONAIS DA EDUCAÇÃO – FUNDEB DO MUNICÍPIO DE VISTA ALEGRE DO ALTO.

“Aos vinte e oito dias do mês de novembro de dois mil e vinte e três, às 9 horas reuniram-se de forma virtual, por meio da plataforma on-line Google Meet, os membros nomeados pelo Decreto Municipal nº 5.436, de 14 de dezembro de 2022, com a finalidade de emitir o Parecer mensal dos gastos do Município de Vista Alegre do Alto com os Recursos do Fundo de Manutenção e Desenvolvimento da Educação Básica e de Valorização dos Profissionais da Educação – FUNDEB do Município de Vista Alegre do Alto/SP.”

PARECER

Os membros deste Conselho Municipal, após análise dos relatórios apresentados pela Prefeitura Municipal referente aos gastos realizados com recursos do FUNDEB, durante o período de janeiro a outubro de 2023, e, atendendo aos Termos Regimentais, decidiu em sua unanimidade concluir pela Aprovação das contas e emitir o presente Parecer Favorável às despesas realizadas pelo Município de Vista Alegre do Alto observando o seguinte: as informações fornecidas pelo setor financeiro da prefeitura observam-se que no período compreendido no mês de janeiro a outubro o município arrecadou com o FUNDEB o valor de R\$ 4.922.125,88 e a aplicação do recurso rendeu mais R\$ 17.489,02 totalizando o valor de R\$ 4.939.614,90. A despesa liquidada (ou seja, pronta para ser paga) teve um valor acumulado de R\$ 4.836.915,79. Considerando os profissionais da educação, que corresponde ao FUNDEB 70% houve em despesa liquidada o valor de R\$ 4.347.964,41, que corresponde a 88,02% da arrecadação do FUNDEB, enquanto, as demais despesas liquidadas com recursos do FUNDEB 30% atingiram o valor de R\$ 488.951,38, que representam 9,90% do total arrecadado do FUNDEB. O valor total aplicado com recursos do FUNDEB foi de R\$ 4.836.915,79, que representou 97,92% do total arrecadado. Importante, destacar que considerando o mesmo período de janeiro a outubro do ano passado a aplicação foi a seguinte: O valor total aplicado com recurso do FUNDEB significou 94,48%, sendo que no FUNDEB 70% foi aplicado 87,15% e demais despesas representou 7,33% da aplicação. Observa-se que a aplicação no FUNDEB 70% em 2023 foi superior ao aplicado em 2022, ou seja, 88,02% (2023) contra 87,15% (2022), contudo, importante frisar que neste ano o FUNDEB 70% engloba todos os profissionais da educação. Essa observação é relevante, pois com a nova Lei do Fundeb, conforme a Emenda Constitucional nº 108 de 26 de agosto de 2020, vem estabelecer que 70% do novo Fundeb remunerarão os **profissionais da educação básica**. Eis o inciso XI, do art. 212-A, da Constituição: ... XI - *proporção não inferior a 70% (setenta por cento) de cada fundo referido no inciso I do caput (.....) será*

Handwritten signatures and initials in blue ink, including the name 'mcs05' and other illegible marks.







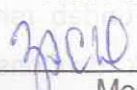

CONSELHO MUNICIPAL DE ACOMPANHAMENTO E CONTROLE SOCIAL
DO FUNDO DE MANUTENÇÃO E DESENVOLVIMENTO DA EDUCAÇÃO
BÁSICA E DE VALORIZAÇÃO DOS PROFISSIONAIS DA EDUCAÇÃO

Vista Alegre Do Alto –São Paulo
e-mail: educacao@vistaalegrealto.sp.gov.br

destinada ao pagamento dos **profissionais da educação básica em efetivo exercício**, (.....). Por outro lado, é importante ressaltar que a publicação da Lei Federal nº 14.276 de 27 de dezembro de 2021, que alterou a redação da Lei do FUNDEB, Lei Federal nº 14.113 de 25 de dezembro de 2020, passou a dar a seguinte redação ao inciso II do § 1º do artigo 21 da Lei Federal nº 14.113/2020, definindo quem são os profissionais da educação básica: docentes, profissionais no exercício de funções de suporte pedagógico direto à docência, de direção ou administração escolar, planejamento, inspeção, supervisão, orientação educacional, coordenação e assessoramento pedagógico, e profissionais de funções de apoio técnico, administrativo ou operacional, em efetivo exercício nas redes de ensino de educação básica. Assim sendo, a partir do ano de 2022, o setor de orçamento e finanças deve observar quando do empenho das despesas reservada aos 70% dos recursos do FUNDEB, os vencimentos e obrigações patronais dos profissionais da educação nominados no inciso II do § 1º do artigo 21 da Lei Federal nº 14.113/2020. Nestes termos, o Conselho Municipal entende, prioritariamente, os recursos do FUNDEB devem garantir a remuneração dos profissionais da educação, conforme define a legislação e, deve-se prosseguir com cautela, a aplicação nas demais despesas com o FUNDEB 30%, evitando que essa despesa, caso a aplicação seja muito elevada, fique sem lastro financeiro ao final do ano, significando apontamentos do Tribunal de Contas. Cabe constatar ainda que no período de janeiro a outubro de 2023 a arrecadação do FUNDEB cresceu apenas 2,9% em relação ao mesmo período do ano de 2022. A partir do mês de outubro observa-se que a despesa liquidada no FUNDEB neste ano está inferior a arrecadação total, ou seja, no período houve equilíbrio entre receita e despesa do FUNDEB. A Prefeitura deixou de colocar recursos próprios para honrar os compromissos financeiro do FUNDEB. Dessa vez, tanto a despesa empenhada, quanto a despesa liquidada está inferior a arrecadação, assim sendo, as contas do FUNDEB voltaram ao equilíbrio fiscal. Em consulta ao site do FNDE observou-se que até outubro de 2023 foram os seguintes valores repassados ao município: PNAE no valor de R\$207.542,00; PNATE no valor de R\$ 8.228,91 e Salário Educação no valor de R\$ 617.411,02. Diante o exposto, este Conselho do FUNDEB renova a confiança na atual administração municipal, e conclui pela manifestação de Parecer Favorável a Aprovação das contas do FUNDEB.

É o que cabíamos a relatar

Vista Alegre do Alto, 28 de novembro de 2023.

 _____ Presidente	 _____ Vice-Presidente	 _____ Secretária
 _____ Membro	 _____ Membro	 _____ Membro



CONSELHO MUNICIPAL DE ACOMPANHAMENTO E CONTROLE SOCIAL
DO FUNDO DE MANUTENÇÃO E DESENVOLVIMENTO DA EDUCAÇÃO
BÁSICA E DE VALORIZAÇÃO DOS PROFISSIONAIS DA EDUCAÇÃO

Vista Alegre Do Alto – São Paulo

e-mail: educacao@vistaalegredealto.sp.gov.br

Zilda

Membro

Deuana C. F. F. F. F.

Membro

Marisa Almeida Leri

Membro

Bonimate

Membro

maria Claudina B. Fernandes

Membro

Membro

Membro

**MUNICÍPIO DE VISTA ALEGRE DO ALTO - PREFEITURA**

Praça Dr. E. H. Ower Sandolth

52854775/0001-28

Ensino Exercício: 2023

Anexo I

Período: 01/01/2023 até 31/10/2023


Receitas de Impostos

R\$ 1

Base de Cálculo para Aplicação no Ensino

Discriminação	Previsão Inicial do Exercício	Previsão Atualizada do Exercício	Arrecadação até o Período
A) RECEITAS TOTAIS DE IMPOSTOS E TRANSFERÊNCIAS			
PROPRIOS	4.662.000,00	4.662.000,00	3.802.926,08
IMPOSTOS	4.450.000,00	4.450.000,00	3.658.949,58
11125001 - IPTU-PRINCIPAL	1.300.000,00	1.300.000,00	958.718,22
11125301 - ITBI- PRINCIPAL	200.000,00	200.000,00	296.900,52
11130311 - IRRF-TRABALHO-PRINCIPAL	1.347.500,00	1.347.500,00	1.184.619,74
11130341 - IRRF-OUTROS RENDIMENTOS-PRINCIPAL	2.500,00	2.500,00	21.259,45
11145111 - ISSQN-PRINCIPAL	1.600.000,00	1.600.000,00	1.197.451,65
DÍVIDA ATIVA DE IMPOSTOS	153.000,00	153.000,00	100.825,79
11125003 - IPTU-DIVIDA ATIVA	150.000,00	150.000,00	98.676,90
11145113 - ISSQN-DIVIDA ATIVA	3.000,00	3.000,00	2.148,89
JUROS E MULTAS DE IMPOSTOS E DE DÍVIDA ATIVA DE IMPOSTOS	59.000,00	59.000,00	43.150,71
11125002 - IPTU-MULTAS JUROS	2.000,00	2.000,00	3.385,84
11125004 - IPTU-DIVIDA ATIVA MULTAS JUROS	50.000,00	50.000,00	30.029,15
11125302 - ITBI- MULTAS JUROS	1.000,00	1.000,00	2,31
11145112 - ISSQN-MULTAS JUROS	5.000,00	5.000,00	9.188,40
11145114 - ISSQN-DIVIDA ATIVA MULTAS JUROS	1.000,00	1.000,00	545,01
TRANSFERÊNCIAS	39.900.000,00	39.900.000,00	32.544.441,98
FEDERAIS	16.000.000,00	16.000.000,00	11.948.360,83
17115111 - COTA-PARTE FPM-COTA MESAL - PRINCIPAL	15.000.000,00	15.000.000,00	11.227.781,12
17115121 - COTA-PARTE FPM-COTAS EXTRAORDINÁRIA- PRINCIPAL	930.000,00	930.000,00	602.771,46
17115201 - COTA-PARTE ITR- PRINCIPAL	70.000,00	70.000,00	117.808,25
ESTADUAIS	23.900.000,00	23.900.000,00	20.596.081,15
17215001 - COTA-PARTE DO ICMS - PRINCIPAL	22.000.000,00	22.000.000,00	17.943.012,16
17215101 - COTA-PARTE DO IPVA - PRINCIPAL	1.750.000,00	1.750.000,00	2.458.809,78
17215201 - COTA-PARTE DO IPI - MUNICÍPIOS - PRINCIPAL	150.000,00	150.000,00	102.722,31
17295301 - COTA PARTE DO ICMS-COMPENSAÇÃO ART.3º LC 194/2022-PRINCIPAL	0,00	0,00	91.536,90
TOTAL DE RECEITAS	44.562.000,00	44.562.000,00	36.347.368,06

Handwritten signatures and initials in the bottom right corner, including "W. Ower" and "G. Zilber".



MUNICÍPIO DE VISTA ALEGRE DO ALTO - PREFEITURA

Praça Dr. E. H. Ower Sandolth

52854775/0001-28

Ensino Exercício: 2023

Anexo I

Período: 01/01/2023 até 31/10/2023

Receitas de Impostos

R\$ 1

Base de Cálculo para Aplicação no Ensino

Discriminação	Previsão Inicial do Exercício	Previsão Atualizada do Exercício	Arrecadação até o Período
B) DEDUÇÕES PARA FORMAÇÃO DO FUNDEB			
REDUÇÕES DE TRANSFERÊNCIAS			
FEDERAIS			
17115111 - COTA-PARTE FPM-COTA MESAL - PRINCIPAL	-7.794.000,00	-7.794.000,00	-6.364.557,25
17115201 - COTA-PARTE ITR- PRINCIPAL	-3.014.000,00	-3.014.000,00	-2.239.278,09
ESTADUAIS			
17115201 - COTA-PARTE ITR- PRINCIPAL	-3.000.000,00	-3.000.000,00	-2.215.716,47
17215001 - COTA-PARTE DO ICMS – PRINCIPAL	-14.000,00	-14.000,00	-23.561,62
17215101 - COTA-PARTE DO IPVA – PRINCIPAL	-4.780.000,00	-4.780.000,00	-4.125.279,16
17215201 - COTA-PARTE DO IPI – MUNICÍPIOS – PRINCIPAL	-4.400.000,00	-4.400.000,00	-3.588.602,23
17295301 - COTA PARTE DO ICMS–COMPENSAÇÃO ART.3º LC 194/2022-PRINCIPAL	-350.000,00	-350.000,00	-497.825,04
	-30.000,00	-30.000,00	-20.544,51
	0,00	0,00	-18.307,38

Handwritten signatures and initials in blue ink, including "MAD", "mcsb", and "Zilda".



MUNICÍPIO DE VISTA ALEGRE DO ALTO - PREFEITURA

Praça Dr. E. H. Ower Sandolth

52854775/0001-28

Ensino Exercício: 2023

Anexo II

Período: 01/01/2023 até 31/10/2023

Relatório das Receitas Vinculadas de Educação

R\$ 1

Fonte Recurso	Cód. Aplic.	Classificação Econômica da Receita	Previsão Inicial do Exercício	Previsão Atualizada do Exercício	Arrecadação até o Período
RECEITAS VINCULADAS (EXCETO FUNDEB)					
02		TRANSFERÊNCIAS E CONVÊNIO ESTADUAIS-VINCULADOS	400.000,00	400.000,00	157.012,36
100	022	SEE ALIMENTACAO ESCOLAR PR 2019000155-08	200.000,00	200.000,00	0,00
02	100	022 17245101 - TRANSF. CONVÊNIO ESTADOS PROGRAMA EDUCAÇÃO-PRINCIPAL	200.000,00	200.000,00	0,00
	220	088 SEDUC PRC 2022-03375-DM TRANSPORTE	200.000,00	200.000,00	157.012,36
02	220	088 17245101 - TRANSF. CONVÊNIO ESTADOS PROGRAMA EDUCAÇÃO-PRINCIPAL	200.000,00	200.000,00	157.012,36
05		TRANSFERÊNCIAS E CONVÊNIO FEDERAIS-VINCULADOS	1.011.000,00	1.011.000,00	894.326,62
	210	069 FNDE PAR 1729/2020	0,00	0,00	10.048,21
05	210	069 17145801 - TRANSF.PROGR.AQUIS.EQUIP.REDE PÚBL.ENSINO FUNDAM.-PRINCIPAL	0,00	0,00	10.048,21
	220	086 FNDE PAR 1727/2020	0,00	0,00	48.558,37
05	220	086 17145801 - TRANSF.PROGR.AQUIS.EQUIP.REDE PÚBL.ENSINO FUNDAM.-PRINCIPAL	0,00	0,00	48.558,37
	220	087 FNDE PAR 2548/2020	0,00	0,00	2.468,19
05	220	087 17145801 - TRANSF.PROGR.AQUIS.EQUIP.REDE PÚBL.ENSINO FUNDAM.-PRINCIPAL	0,00	0,00	2.468,19
	282	000 SALÁRIO EDUCAÇÃO-ENSINO FUNDAMENTAL	800.000,00	800.000,00	617.411,02
05	282	000 17145001 - TRANSFERÊNCIAS DO SALÁRIO-EDUCAÇÃO – PRINCIPAL	800.000,00	800.000,00	617.411,02
	285	000 PNAE-ENSINO FUNDAMENTAL	200.000,00	200.000,00	207.542,00
05	285	000 17145201 - TRANSF.PROGRAMA NACIONAL ALIMENTAÇÃO ESCOLA- PNAE-PRINCIPAL	200.000,00	200.000,00	207.542,00
	288	000 PNATE - ENSINO FUNDAMENTAL	11.000,00	11.000,00	8.298,83
05	288	000 17145301 - TRANSF.PROG.NACIONAL APOIOTRASP.ESCOLAR-PNATE-PRINCIPAL	11.000,00	11.000,00	8.298,83
01		TESOURO	5.000,00	5.000,00	7.092,83
	200	001 MDE GERAL	5.000,00	5.000,00	7.092,83
01	200	001 13210101 - REMUNERAÇÃO DE DEPÓSITOS BANCÁRIOS – PRINCIPAL	5.000,00	5.000,00	7.092,83
02		TRANSFERÊNCIAS E CONVÊNIO ESTADUAIS-VINCULADOS	2.000,00	2.000,00	8.256,54
	210	055 SEE - Creche Escola - Processo 6192-2013	0,00	0,00	6.051,96
02	210	055 13210101 - REMUNERAÇÃO DE DEPÓSITOS BANCÁRIOS – PRINCIPAL	0,00	0,00	6.051,96
	212	002 SDR - CV 100856-2021 - AMPLIACAO CRECHE	0,00	0,00	701,38
02	212	002 13210101 - REMUNERAÇÃO DE DEPÓSITOS BANCÁRIOS – PRINCIPAL	0,00	0,00	701,38
	220	088 SEDUC PRC 2022-03375-DM TRANSPORTE	2.000,00	2.000,00	1.503,20
02	220	088 13210101 - REMUNERAÇÃO DE DEPÓSITOS BANCÁRIOS – PRINCIPAL	2.000,00	2.000,00	1.503,20
05		TRANSFERÊNCIAS E CONVÊNIO FEDERAIS-VINCULADOS	51.800,00	51.800,00	54.242,26
	210	039 FNDE BRASIL CARINHOSO	100,00	100,00	1,38
05	210	039 13210101 - REMUNERAÇÃO DE DEPÓSITOS BANCÁRIOS – PRINCIPAL	100,00	100,00	1,38
	210	069 FNDE PAR 1729/2020	0,00	0,00	299,52

mth
mc88f
G
zilda



MUNICÍPIO DE VISTA ALEGRE DO ALTO - PREFEITURA

Praça Dr. E. H. Ower Sandolth

52854775/0001-28

Ensino Exercício: 2023

Anexo II

Período: 01/01/2023 até 31/10/2023

Relatório das Receitas Vinculadas de Educação

R\$ 1

Fonte Recurso	Cód. Aplic.	Classificação Econômica da Receita	Previsão Inicial do Exercício	Previsão Atualizada do Exercício	Arrecadação até o Período
RECEITAS VINCULADAS (EXCETO FUNDEB)					
05		TRANSFERÊNCIAS E CONVÊNIOS FEDERAIS-VINCULADOS		51.800,00	54.242,26
	210 069	FNDE PAR 1729/2020	0,00	0,00	299,52
05	210 069	13210101 - REMUNERAÇÃO DE DEPÓSITOS BANCÁRIOS – PRINCIPAL	0,00	0,00	299,52
	220 086	FNDE PAR 1727/2020	0,00	0,00	1,17
05	220 086	13210101 - REMUNERAÇÃO DE DEPÓSITOS BANCÁRIOS – PRINCIPAL	0,00	0,00	1,17
	220 087	FNDE PAR 2548/2020	0,00	0,00	51,34
05	220 087	13210101 - REMUNERAÇÃO DE DEPÓSITOS BANCÁRIOS – PRINCIPAL	0,00	0,00	51,34
	282 000	SALÁRIO EDUCAÇÃO-ENSINO FUNDAMENTAL	50.000,00	50.000,00	50.410,72
05	282 000	13210101 - REMUNERAÇÃO DE DEPÓSITOS BANCÁRIOS – PRINCIPAL	50.000,00	50.000,00	50.410,72
	285 000	PNAE-ENSINO FUNDAMENTAL	1.400,00	1.400,00	2.856,09
05	285 000	13210101 - REMUNERAÇÃO DE DEPÓSITOS BANCÁRIOS – PRINCIPAL	1.400,00	1.400,00	2.856,09
	288 000	PNATE - ENSINO FUNDAMENTAL	300,00	300,00	622,04
05	288 000	13210101 - REMUNERAÇÃO DE DEPÓSITOS BANCÁRIOS – PRINCIPAL	300,00	300,00	622,04
SUBTOTAL DAS RECEITAS			1.469.800,00	1.469.800,00	1.120.930,61
Fonte Recurso	Cód. Aplic.	Classificação Econômica da Receita	Previsão Inicial do Exercício	Previsão Atualizada do Exercício	Arrecadação até o Período
FUNDEB					
02		TRANSFERÊNCIAS E CONVÊNIOS ESTADUAIS-VINCULADOS	6.042.000,00	6.042.000,00	4.939.614,90
	261 000	EDUCAÇÃO-FUNDEB-MAGISTÉRIO/Prof.Educação	4.200.000,00	4.200.000,00	3.445.488,14
02	261 000	17515001 - TRANSFERÊNCIAS DE RECURSOS DO FUNDEB-PRINCIPAL	4.200.000,00	4.200.000,00	3.445.488,14
	262 000	EDUCAÇÃO-FUNDEB-OUTROS	1.800.000,00	1.800.000,00	1.476.637,74
02	262 000	17515001 - TRANSFERÊNCIAS DE RECURSOS DO FUNDEB-PRINCIPAL	1.800.000,00	1.800.000,00	1.476.637,74
	261 000	EDUCAÇÃO-FUNDEB-MAGISTÉRIO/Prof.Educação	29.400,00	29.400,00	12.009,75
02	261 000	13210101 - REMUNERAÇÃO DE DEPÓSITOS BANCÁRIOS – PRINCIPAL	29.400,00	29.400,00	12.009,75
	262 000	EDUCAÇÃO-FUNDEB-OUTROS	12.600,00	12.600,00	5.479,27
02	262 000	13210101 - REMUNERAÇÃO DE DEPÓSITOS BANCÁRIOS – PRINCIPAL	12.600,00	12.600,00	5.479,27
SUBTOTAL DAS RECEITAS			6.042.000,00	6.042.000,00	4.939.614,90
TOTAL:			7.511.800,00	7.511.800,00	6.060.545,51

msh
mcsbs
stop.
zilda



MUNICÍPIO DE VISTA ALEGRE DO ALTO - PREFEITURA

Praça Dr. E. H. Ower Sandolth

52854775/0001-28

Ensino Exercício: 2023

Anexo II

Período: 01/01/2023 até 31/10/2023

Relatório das Receitas Vinculadas de Educação

R\$ 1

Receitas da Complementação do Fundeb (*)

	Transferências Recebidas	Receitas de Aplicações Financeiras
Complementação da União VAAF	0,00	0,00
Complementação da União VAAT	0,00	0,00
Complementação da União VAAR	0,00	0,00

(*) Trata-se de detalhamento do quadro de receitas do Fundeb acima.

mrl
mcs
zelo



MUNICÍPIO DE VISTA ALEGRE DO ALTO - PREFEITURA

Praça Dr. E. H. Ower Sandolth

52854775/0001-28

Ensino Exercício: 2023

Anexo III

Período: 01/01/2023 até 31/10/2023


Despesas com Educação

R\$ 1

Despesas Orçamentárias com Recursos Próprios, Vinculados, FUNDEF e FUNDEB do Exercício e de Exercícios Anteriores

Função	Sub Função	Fonte Recurso	Aplic. Cód.	Classificação Econômica	Dotação Inicial	Dotação Atualizada	Despesa Empenhada	Despesa Liquidada	Despesa Paga
FUNÇÃO: 12 - EDUCAÇÃO / SUBFUNÇÕES TÍPICAS DE EDUCAÇÃO					12.909.875,60	13.692.196,80	11.263.910,83	9.651.574,73	9.522.738,47
361	Ensino Fundamental				5.705.875,60	6.179.875,60	4.858.671,73	4.443.906,41	4.351.535,42
	01	TESOURO			1.180.000,00	1.406.000,00	1.085.072,40	971.279,77	949.287,57
		200	001	MDE GERAL	0,00	0,00	200,01	200,01	200,01
12	361	01	200	001	3.3.90.39.19	- MANUTENÇÃO E CONSERVAÇÃO DE VEÍCULOS	0,00	200,01	200,01
		220	001	MDE FUNDAMENTAL	0,00	0,00	200,01	200,01	200,01
12	361	01	220	001	3.1.90.11.00	- VENCIMENTOS E VANTAGENS FIXAS - PESSOAL CIVIL	1.180.000,00	1.084.872,39	971.079,76
12	361	01	220	001	3.1.90.11.01	- VENCIMENTOS E SALÁRIOS	0,00	483.200,00	0,00
12	361	01	220	001	3.1.90.11.37	- GRATIFICAÇÃO POR TEMPO DE SERVIÇO	0,00	0,00	299.811,24
12	361	01	220	001	3.1.90.11.43	- 13º SALÁRIO	0,00	0,00	18.813,19
12	361	01	220	001	3.3.50.43.00	- SUBVENÇÕES SOCIAIS	0,00	0,00	14.300,00
12	361	01	220	001	3.3.90.14.00	- DIÁRIAS - PESSOAL CIVIL	270.000,00	352.000,00	320.000,00
12	361	01	220	001	3.3.90.30.00	- MATERIAL DE CONSUMO	5.000,00	4.000,00	0,00
12	361	01	220	001	3.3.90.30.01	- COMBUSTÍVEIS E LUBRIFICANTES AUTOMOTIVOS	445.000,00	253.800,00	0,00
12	361	01	220	001	3.3.90.30.04	- GÁS ENGARRAFADO	0,00	0,00	10.740,37
12	361	01	220	001	3.3.90.30.07	- GÊNEROS DE ALIMENTAÇÃO	0,00	0,00	480,00
12	361	01	220	001	3.3.90.30.14	- MATERIAL EDUCATIVO E ESPORTIVO	0,00	0,00	5.282,95
12	361	01	220	001	3.3.90.30.15	- MATERIAL PARA FESTIVIDADES E HOMENAGENS	0,00	0,00	5.282,95
12	361	01	220	001	3.3.90.30.16	- MATERIAL DE EXPEDIENTE	0,00	0,00	180,00
12	361	01	220	001	3.3.90.30.17	- MATERIAL DE PROCESSAMENTO DE DADOS	0,00	0,00	700,80
12	361	01	220	001	3.3.90.30.21	- MATERIAL DE COPA E COZINHA	0,00	0,00	6.460,00
12	361	01	220	001	3.3.90.30.22	- MATERIAL DE LIMPEZA E PRODUTOS DE HIGIENIZAÇÃO	0,00	0,00	6.460,00
12	361	01	220	001	3.3.90.30.23	- UNIFORMES, TECIDOS E AVIAMENTOS	0,00	0,00	4.284,00
12	361	01	220	001	3.3.90.30.24	- MATERIAL PARA MANUTENÇÃO DE BENS IMÓVEIS	0,00	0,00	4.284,00
12	361	01	220	001	3.3.90.30.25	- MATERIAL PARA MANUTENÇÃO DE BENS MÓVEIS	0,00	0,00	4.174,00
12	361	01	220	001	3.3.90.30.28	- MATERIAL DE PROTEÇÃO E SEGURANÇA	0,00	0,00	516,00
12	361	01	220	001	3.3.90.30.39	- MATERIAL PARA MANUTENÇÃO DE VEÍCULOS	0,00	0,00	516,00
12	361	01	220	001	3.3.90.30.50	- BANDEIRAS, FLÂMULAS E INSÍGNIAS	0,00	0,00	1.417,00
12	361	01	220	001	3.3.90.30.99	- OUTROS MATERIAIS DE CONSUMO	0,00	0,00	180,00
12	361	01	220	001	3.3.90.36.00	- OUTROS SERVIÇOS DE TERCEIROS - PESSOA FÍSICA	0,00	0,00	881,00
							1.308,50	881,00	881,00
							101.372,12	85.952,12	85.952,12
							3.585,00	3.585,00	3.585,00
							11.934,92	11.934,92	11.934,92
							74.000,00	44.369,62	0,00
								0,00	0,00

Handwritten signatures and initials in blue ink, including "mesos", "AFC", "HSP", and "Zelda".



MUNICÍPIO DE VISTA ALEGRE DO ALTO - PREFEITURA

Praça Dr. E. H. Ower Sandolth

52854775/0001-28

Ensino Exercício: 2023

Anexo III

Período: 01/01/2023 até 31/10/2023

R\$ 1

Despesas com Educação

Despesas Orçamentárias com Recursos Próprios, Vinculados, FUNDEF e FUNDEB do Exercício e de Exercícios Anteriores

Função	Sub Função	Fonte Recurso	Aplic. Cód.	Classificação Econômica	Dotação Inicial	Dotação Atualizada	Despesa Empenhada	Despesa Liquidada	Despesa Paga	
12	361	01	220	001	3.3.90.36.07	0,00	0,00	37.369,62	31.689,62	28.849,62
12	361	01	220	001	3.3.90.39.00	370.000,00	256.000,00	0,00	0,00	0,00
12	361	01	220	001	3.3.90.39.16	0,00	0,00	2.350,00	2.350,00	2.350,00
12	361	01	220	001	3.3.90.39.17	0,00	0,00	8.600,00	6.700,00	6.700,00
12	361	01	220	001	3.3.90.39.19	0,00	0,00	53.577,82	53.107,82	53.107,82
12	361	01	220	001	3.3.90.39.20	0,00	0,00	390,00	390,00	390,00
12	361	01	220	001	3.3.90.39.36	0,00	0,00	156,18	156,18	156,18
12	361	01	220	001	3.3.90.39.39	0,00	0,00	326,00	326,00	326,00
12	361	01	220	001	3.3.90.39.39	0,00	0,00	9.600,00	5.474,69	5.474,69
12	361	01	220	001	3.3.90.39.43	0,00	0,00	950,38	950,38	950,38
12	361	01	220	001	3.3.90.39.58	0,00	0,00	420,00	420,00	0,00
12	361	01	220	001	3.3.90.39.63	0,00	0,00	19.400,03	19.400,03	4.943,83
12	361	01	220	001	3.3.90.39.69	0,00	0,00	67.593,55	67.593,55	67.593,55
12	361	01	220	001	3.3.90.39.74	0,00	0,00	1.520,00	1.520,00	0,00
12	361	01	220	001	3.3.90.39.95	0,00	0,00	40.752,02	19.991,70	19.991,70
12	361	01	220	001	3.3.90.39.99	16.000,00	12.630,38	0,00	0,00	0,00
12	361	01	220	001	4.4.90.52.00	0,00	0,00	1.700,00	1.700,00	1.700,00
12	361	01	220	001	4.4.90.52.42	0,00	0,00	2.300,00	2.300,00	2.300,00
12	361	01	220	001	4.4.90.52.99	0,00	0,00	0,00	0,00	0,00
			02		TRANSFERÊNCIAS E CONVÊNIO ESTADUAIS-VINCULADOS	4.003.500,00	4.051.500,00	3.291.424,76	3.216.839,18	3.155.793,09
						202.000,00	240.000,00	194.873,79	140.707,23	140.707,23
12	361	02	220	088	3.3.90.39.00	200.000,00	238.000,00	0,00	0,00	0,00
12	361	02	220	088	3.3.90.39.74	0,00	0,00	113.623,95	113.623,95	113.623,95
12	361	02	220	088	3.3.90.39.99	0,00	0,00	81.249,84	27.083,28	27.083,28
12	361	02	220	088	3.3.90.93.00	2.000,00	2.000,00	0,00	0,00	0,00
						3.155.000,00	3.274.000,00	2.719.913,22	2.719.913,22	2.662.851,93
						486.000,00	681.000,00	0,00	0,00	0,00
12	361	02	261	000	3.1.90.04.00	0,00	0,00	453.823,93	453.823,93	453.823,93
12	361	02	261	000	3.1.90.04.11	0,00	0,00	18.010,00	18.010,00	18.010,00
12	361	02	261	000	3.1.90.04.13	0,00	0,00	2.481,11	2.481,11	2.481,11
12	361	02	261	000	3.1.90.04.14	0,00	0,00	50.727,95	50.727,95	50.727,95
12	361	02	261	000	3.1.90.04.18	0,00	0,00	0,00	0,00	0,00

Handwritten signatures and initials: mlk, mcsb, zelda, and others.



MUNICÍPIO DE VISTA ALEGRE DO ALTO - PREFEITURA

Praça Dr. E. H. Ower Sandolth

52854775/0001-28

Ensino Exercício: 2023

Anexo III

Período: 01/01/2023 até 31/10/2023

Despesas com Educação

R\$ 1

Despesas Orçamentárias com Recursos Próprios, Vinculados, FUNDEF e FUNDEB do Exercício e de Exercícios Anteriores

Função	Sub	Fonte	Aplic.	Classificação Econômica	Dotação Inicial	Dotação Atualizada	Despesa Empenhada	Despesa Liquidada	Despesa Paga
12	361	02	261 000	3.1.90.04.99 - OUTRAS CONTRATAÇÕES POR TEMPO DETERMINADO	0,00	0,00	1.587,20	1.587,20	1.587,20
12	361	02	261 000	3.1.90.11.00 - VENCIMENTOS E VANTAGENS FIXAS - PESSOAL CIVIL	1.850.000,00	1.860.000,00	0,00	0,00	0,00
12	361	02	261 000	3.1.90.11.01 - VENCIMENTOS E SALÁRIOS	0,00	0,00	1.226.383,28	1.226.383,28	1.226.383,28
12	361	02	261 000	3.1.90.11.10 - ADICIONAL DE INSALUBRIDADE	0,00	0,00	10.502,40	10.502,40	10.502,40
12	361	02	261 000	3.1.90.11.31 - GRATIFICAÇÕES POR EXERCÍCIO DE CARGO	0,00	0,00	4.571,00	4.571,00	4.571,00
12	361	02	261 000	3.1.90.11.33 - GRATIFICAÇÃO POR EXERCÍCIO DE FUNÇÕES	0,00	0,00	4.042,54	4.042,54	4.042,54
12	361	02	261 000	3.1.90.11.37 - GRATIFICAÇÃO POR TEMPO DE SERVIÇO	0,00	0,00	232.282,73	232.282,73	232.282,73
12	361	02	261 000	3.1.90.11.43 - 13º SALÁRIO	0,00	0,00	87.041,70	87.041,70	87.041,70
12	361	02	261 000	3.1.90.11.45 - FÉRIAS - ABONO CONSTITUCIONAL	0,00	0,00	1.417,15	1.417,15	1.417,15
12	361	02	261 000	3.1.90.13.00 - OBRIGAÇÕES PATRONAIS	603.000,00	603.000,00	0,00	0,00	0,00
12	361	02	261 000	3.1.90.13.01 - FGTS	0,00	0,00	48.315,13	48.315,13	42.760,30
12	361	02	261 000	3.1.90.13.02 - CONTRIBUIÇÕES PREVIDENCIÁRIAS - INSS	0,00	0,00	488.830,72	488.830,72	437.324,26
12	361	02	261 000	3.1.90.16.00 - OUTRAS DESPESAS VARIÁVEIS - PESSOAL CIVIL	216.000,00	130.000,00	0,00	0,00	0,00
12	361	02	261 000	3.1.90.16.32 - SUBSTITUIÇÕES	0,00	0,00	69.158,85	69.158,85	69.158,85
12	361	02	261 000	3.1.90.16.44 - SERVIÇOS EXTRAORDINÁRIOS	0,00	0,00	500,00	500,00	500,00
12	361	02	261 000	3.1.90.16.99 - OUTRAS DESPESAS VARIÁVEIS - PESSOAL CIVIL	0,00	0,00	20.237,53	20.237,53	20.237,53
			262 000	EDUCAÇÃO-FUNDEB-OUTROS	646.500,00	537.500,00	376.637,75	356.218,73	352.233,93
12	361	02	262 000	3.1.90.11.00 - VENCIMENTOS E VANTAGENS FIXAS - PESSOAL CIVIL	244.500,00	244.500,00	0,00	0,00	0,00
12	361	02	262 000	3.1.90.11.01 - VENCIMENTOS E SALÁRIOS	0,00	0,00	161.597,94	161.597,94	161.597,94
12	361	02	262 000	3.1.90.11.37 - GRATIFICAÇÃO POR TEMPO DE SERVIÇO	0,00	0,00	19.482,75	19.482,75	19.482,75
12	361	02	262 000	3.1.90.11.43 - 13º SALÁRIO	0,00	0,00	9.460,75	9.460,75	9.460,75
12	361	02	262 000	3.1.90.13.00 - OBRIGAÇÕES PATRONAIS	54.500,00	54.500,00	0,00	0,00	0,00
12	361	02	262 000	3.1.90.13.02 - CONTRIBUIÇÕES PREVIDENCIÁRIAS - INSS	0,00	0,00	39.873,81	39.873,81	35.889,01
12	361	02	262 000	3.1.90.16.00 - OUTRAS DESPESAS VARIÁVEIS - PESSOAL CIVIL	2.500,00	13.500,00	0,00	0,00	0,00
12	361	02	262 000	3.1.90.16.44 - SERVIÇOS EXTRAORDINÁRIOS	0,00	0,00	5.027,41	5.027,41	5.027,41
12	361	02	262 000	3.1.90.16.99 - OUTRAS DESPESAS VARIÁVEIS - PESSOAL CIVIL	0,00	0,00	3.767,44	3.767,44	3.767,44
12	361	02	262 000	3.3.90.30.00 - MATERIAL DE CONSUMO	120.000,00	120.000,00	0,00	0,00	0,00
12	361	02	262 000	3.3.90.30.60 - MATERIAL DIDÁTICO	0,00	0,00	46.537,50	46.537,50	46.537,50
12	361	02	262 000	3.3.90.30.99 - OUTROS MATERIAIS DE CONSUMO	0,00	0,00	3.611,52	3.611,48	3.611,48
12	361	02	262 000	3.3.90.39.00 - OUTROS SERVIÇOS DE TERCEIROS - PESSOA JURÍDICA	215.000,00	95.000,00	0,00	0,00	0,00

Handwritten notes and signatures:

- mal
- messif
- OPC
- 150
- 128
- zede



MUNICÍPIO DE VISTA ALEGRE DO ALTO - PREFEITURA

Praça Dr. E. H. Ower Sandolth

52854775/0001-28

Ensino Exercício: 2023

Anexo III

Período: 01/01/2023 até 31/10/2023

Despesas com Educação

R\$ 1

Despesas Orçamentárias com Recursos Próprios, Vinculados, FUNDEF e FUNDEB do Exercício e de Exercícios Anteriores

Função	Sub Função	Fonte Recurso	Aplic. Cód.	Classificação Econômica	Dotação Inicial	Dotação Atualizada	Despesa Empenhada	Despesa Liquidada	Despesa Paga		
12	361	02	262	000	3.3.90.39.43	- SERVIÇOS DE ENERGIA ELÉTRICA	0,00	0,00	60.000,00	39.581,02	39.581,02
12	361	02	262	000	3.3.90.39.99	- OUTROS SERVIÇOS DE TERCEIROS - PESSOA JURÍDICA	0,00	0,00	23.998,63	23.998,63	23.998,63
12	361	02	262	000	4.4.90.52.00	- EQUIPAMENTOS E MATERIAL PERMANENTE	10.000,00	10.000,00	0,00	0,00	0,00
12	361	02	262	000	4.4.90.52.39	- EQUIPAMENTOS E UTENSÍLIOS HIDRÁULICOS E ELÉTRICOS	0,00	0,00	2.030,00	2.030,00	2.030,00
12	361	02	262	000	4.4.90.52.99	- OUTROS MATERIAIS PERMANENTES	0,00	0,00	1.250,00	1.250,00	1.250,00
			282	000	SALÁRIO EDUCAÇÃO-ENSINO FUNDAMENTAL		0,00	0,00	0,00	0,00	0,00
12	361	02	282	000	3.3.90.30.24	- MATERIAL PARA MANUTENÇÃO DE BENS IMÓVEIS	0,00	0,00	0,00	0,00	0,00
			05	TRANSFERÊNCIAS E CONVÊNIOS FEDERAIS-VINCULADOS		441.400,00	641.400,00	482.174,57	255.787,46	246.454,76	
			220	001	MDE FUNDAMENTAL		0,00	0,00	0,00	0,00	
12	361	05	220	001	3.3.90.30.99	- OUTROS MATERIAIS DE CONSUMO	0,00	0,00	0,00	0,00	0,00
			282	000	SALÁRIO EDUCAÇÃO-ENSINO FUNDAMENTAL		430.100,00	630.100,00	479.644,57	253.257,46	244.604,76
12	361	05	282	000	3.3.90.30.00	- MATERIAL DE CONSUMO	315.100,00	520.100,00	0,00	0,00	0,00
12	361	05	282	000	3.3.90.30.01	- COMBUSTÍVEIS E LUBRIFICANTES AUTOMOTIVOS	0,00	0,00	186.447,91	128.039,03	123.381,33
12	361	05	282	000	3.3.90.30.07	- GÊNEROS DE ALIMENTAÇÃO	0,00	0,00	3.088,50	3.088,50	3.088,50
12	361	05	282	000	3.3.90.30.14	- MATERIAL EDUCATIVO E ESPORTIVO	0,00	0,00	4.689,51	4.689,51	4.689,51
12	361	05	282	000	3.3.90.30.15	- MATERIAL PARA FESTIVIDADES E HOMENAGENS	0,00	0,00	1.346,35	480,00	480,00
12	361	05	282	000	3.3.90.30.16	- MATERIAL DE EXPEDIENTE	0,00	0,00	6.068,00	6.068,00	6.068,00
12	361	05	282	000	3.3.90.30.17	- MATERIAL DE PROCESSAMENTO DE DADOS	0,00	0,00	5.105,50	5.105,50	5.105,50
12	361	05	282	000	3.3.90.30.21	- MATERIAL DE COPA E COZINHA	0,00	0,00	1.837,70	1.837,70	1.837,70
12	361	05	282	000	3.3.90.30.22	- MATERIAL DE LIMPEZA E PRODUTOS DE HIGIENIZAÇÃO	0,00	0,00	6.486,52	6.486,52	6.486,52
12	361	05	282	000	3.3.90.30.23	- UNIFORMES, TECIDOS E AVIAMENTOS	0,00	0,00	164.247,88	480,00	480,00
12	361	05	282	000	3.3.90.30.25	- MATERIAL PARA MANUTENÇÃO DE BENS MÓVEIS	0,00	0,00	4.636,20	4.636,20	4.636,20
12	361	05	282	000	3.3.90.30.28	- MATERIAL DE PROTEÇÃO E SEGURANÇA	0,00	0,00	2.815,30	2.815,30	2.815,30
12	361	05	282	000	3.3.90.30.60	- MATERIAL DIDÁTICO	0,00	0,00	1.920,00	1.920,00	1.920,00
12	361	05	282	000	3.3.90.30.99	- OUTROS MATERIAIS DE CONSUMO	0,00	0,00	8.327,11	8.327,11	8.327,11
12	361	05	282	000	3.3.90.39.00	- OUTROS SERVIÇOS DE TERCEIROS - PESSOA JURÍDICA	100.000,00	92.500,00	0,00	0,00	0,00
12	361	05	282	000	3.3.90.39.05	- SERVIÇOS TÉCNICOS PROFISSIONAIS	0,00	0,00	3.995,00	3.995,00	0,00
12	361	05	282	000	3.3.90.39.17	- MANUTENÇÃO E CONSERVAÇÃO DE MÁQUINAS E EQUIPAMENTOS	0,00	0,00	900,00	550,00	550,00
12	361	05	282	000	3.3.90.39.20	- MANUTENÇÃO E CONSERVAÇÃO DE BENS MÓVEIS DE OUTRAS NATUREZA	0,00	0,00	1.800,00	1.250,00	1.250,00
12	361	05	282	000	3.3.90.39.48	- SERVIÇO DE SELEÇÃO E TREINAMENTO	0,00	0,00	1.200,00	0,00	0,00

Handwritten signatures and initials:
- mcsbf
- G. Cape
- zilda



MUNICÍPIO DE VISTA ALEGRE DO ALTO - PREFEITURA

Praça Dr. E. H. Ower Sandolth

52854775/0001-28

Ensino Exercício: 2023

Anexo III

Período: 01/01/2023 até 31/10/2023

Despesas com Educação

R\$ 1

Despesas Orçamentárias com Recursos Próprios, Vinculados, FUNDEF e FUNDEB do Exercício e de Exercícios Anteriores

Função	Sub	Fonte	Aplic.	Classificação Econômica		Dotação	Dotação	Despesa	Despesa	Despesa	
Função	Recurso		Cód.			Inicial	Atualizada	Empenhada	Liquidada	Paga	
365	Educação Infantil										
	01	TESOURO									
		212	001	MDE CRECHE		5.815.500,00	6.208.821,20	5.205.167,49	4.312.502,78	4.276.913,27	
						3.455.000,00	3.691.321,20	3.305.840,21	2.520.310,21	2.519.600,21	
12	365	01	212	001	3.3.50.43.00 - SUBVENÇÕES SOCIAIS	3.270.000,00	3.370.000,00	3.270.000,00	2.486.000,00	2.486.000,00	
12	365	01	212	001	3.3.90.34.00 - OUTRAS DESPESAS DE PESSOAL DECORRENTES DE CONTRATOS DE TER	200.000,00	200.000,00	200.000,00	176.000,00	176.000,00	
12	365	01	212	001	4.4.50.42.00 - AUXÍLIOS			3.060.000,00	2.300.000,00	2.300.000,00	
12	365	01	212	001	4.4.90.51.00 - OBRAS E INSTALAÇÕES	10.000,00	10.000,00	10.000,00	10.000,00	10.000,00	
						0,00	100.000,00	0,00	0,00	0,00	
		213	001	MDE PRE-ESCOLA		150.000,00	162.000,00	35.840,21	34.310,21	33.600,21	
12	365	01	213	001	3.3.90.14.00 - DIÁRIAS - PESSOAL CIVIL	3.000,00	1.000,00	0,00	0,00	0,00	
12	365	01	213	001	3.3.90.30.00 - MATERIAL DE CONSUMO	10.000,00	24.000,00	0,00	0,00	0,00	
12	365	01	213	001	3.3.90.30.04 - GÁS ENGARRAFADO	0,00	0,00	4.100,00	4.100,00	4.100,00	
12	365	01	213	001	3.3.90.30.16 - MATERIAL DE EXPEDIENTE	0,00	0,00	144,00	144,00	144,00	
12	365	01	213	001	3.3.90.30.21 - MATERIAL DE COPA E COZINHA	0,00	0,00	7.255,33	7.255,33	7.255,33	
12	365	01	213	001	3.3.90.30.22 - MATERIAL DE LIMPEZA E PRODUTOS DE HIGIENIZAÇÃO	0,00	0,00	5.039,88	5.039,88	5.039,88	
12	365	01	213	001	3.3.90.30.23 - UNIFORMES, TECIDOS E AVIAMENTOS	0,00	0,00	1.053,00	1.053,00	1.053,00	
12	365	01	213	001	3.3.90.30.28 - MATERIAL DE PROTEÇÃO E SEGURANÇA	0,00	0,00	945,00	835,00	835,00	
12	365	01	213	001	3.3.90.30.50 - BANDEIRAS, FLÂMULAS E INSÍGNIAS	0,00	0,00	1.265,00	1.265,00	1.265,00	
12	365	01	213	001	3.3.90.30.99 - OUTROS MATERIAIS DE CONSUMO	0,00	0,00	190,00	190,00	190,00	
12	365	01	213	001	3.3.90.36.00 - OUTROS SERVIÇOS DE TERCEIROS - PESSOA FÍSICA	64.000,00	64.000,00	0,00	0,00	0,00	
12	365	01	213	001	3.3.90.36.07 - ESTAGIÁRIOS	0,00	0,00	9.230,00	7.810,00	7.100,00	
12	365	01	213	001	3.3.90.39.00 - OUTROS SERVIÇOS DE TERCEIROS - PESSOA JURÍDICA	63.000,00	63.000,00	0,00	0,00	0,00	
12	365	01	213	001	3.3.90.39.05 - SERVIÇOS TÉCNICOS PROFISSIONAIS	0,00	0,00	950,00	950,00	950,00	
12	365	01	213	001	3.3.90.39.16 - MANUTENÇÃO E CONSERVAÇÃO DE BENS IMÓVEIS	0,00	0,00	341,00	341,00	341,00	
12	365	01	213	001	3.3.90.39.17 - MANUTENÇÃO E CONSERVAÇÃO DE MÁQUINAS E EQUIPAMENTOS	0,00	0,00	480,00	480,00	480,00	
12	365	01	213	001	3.3.90.39.99 - OUTROS SERVIÇOS DE TERCEIROS - PESSOA JURÍDICA	0,00	0,00	4.847,00	4.847,00	4.847,00	
12	365	01	213	001	4.4.90.52.00 - EQUIPAMENTOS E MATERIAL PERMANENTE	10.000,00	10.000,00	0,00	0,00	0,00	
		500	064	FUMCAD - DOACOES		35.000,00	159.321,20	0,00	0,00	0,00	
12	365	01	500	064	3.3.50.43.00 - SUBVENÇÕES SOCIAIS	35.000,00	159.321,20	0,00	0,00	0,00	
		02	TRANSFERÊNCIAS E CONVÊNIOS ESTADUAIS-VINCULADOS				2.240.500,00	2.297.500,00	1.798.608,19	1.760.783,84	1.729.899,33
		261	000	EDUCAÇÃO-FUNDEB-MAGISTÉRIO/Prof.Educação		1.928.500,00	2.065.500,00	1.628.051,19	1.628.051,19	1.597.166,68	
12	365	02	261	000	3.1.90.04.00 - CONTRATAÇÃO POR TEMPO DETERMINADO	157.000,00	240.000,00	0,00	0,00	0,00	

Handwritten signatures and initials in blue ink, including "mcs85", "GOPE", and "Zilda".



MUNICÍPIO DE VISTA ALEGRE DO ALTO - PREFEITURA

Praça Dr. E. H. Ower Sandolth

52854775/0001-28

Ensino Exercício: 2023

Anexo III

Período: 01/01/2023 até 31/10/2023


Despesas com Educação

R\$ 1

Despesas Orçamentárias com Recursos Próprios, Vinculados, FUNDEF e FUNDEB do Exercício e de Exercícios Anteriores

Função	Sub Função	Fonte Recurso	Aplic. Cód.	Classificação Econômica	Dotação Inicial	Dotação Atualizada	Despesa Empenhada	Despesa Liquidada	Despesa Paga		
12	365	02	261	000	3.1.90.04.11	- SALÁRIOS - CONTRATO TEMPORÁRIO	0,00	0,00	227.630,08	227.630,08	227.630,08
12	365	02	261	000	3.1.90.04.13	- 13º SALÁRIO - CONTRATO TEMPORÁRIO	0,00	0,00	9.453,55	9.453,55	9.453,55
12	365	02	261	000	3.1.90.04.14	- FERIAS - ABONO CONSTITUCIONAL - CONTRATO TEMPORÁRIO	0,00	0,00	2.786,88	2.786,88	2.786,88
12	365	02	261	000	3.1.90.11.00	- VENCIMENTOS E VANTAGENS FIXAS - PESSOAL CIVIL	1.407.000,00	1.407.000,00	0,00	0,00	0,00
12	365	02	261	000	3.1.90.11.01	- VENCIMENTOS E SALÁRIOS	0,00	0,00	812.936,72	812.936,72	812.936,72
12	365	02	261	000	3.1.90.11.04	- ADICIONAL NOTURNO	0,00	0,00	4.931,60	4.931,60	4.931,60
12	365	02	261	000	3.1.90.11.10	- ADICIONAL DE INSALUBRIDADE	0,00	0,00	10.646,40	10.646,40	10.646,40
12	365	02	261	000	3.1.90.11.33	- GRATIFICAÇÃO POR EXERCÍCIO DE FUNÇÕES	0,00	0,00	6.016,64	6.016,64	6.016,64
12	365	02	261	000	3.1.90.11.37	- GRATIFICAÇÃO POR TEMPO DE SERVIÇO	0,00	0,00	169.743,87	169.743,87	169.743,87
12	365	02	261	000	3.1.90.11.42	- FÉRIAS INDENIZADAS, VENCIDAS E PROPORCIONAIS	0,00	0,00	1.353,75	1.353,75	1.353,75
12	365	02	261	000	3.1.90.11.43	- 13º SALÁRIO	0,00	0,00	32.536,05	32.536,05	32.536,05
12	365	02	261	000	3.1.90.11.45	- FÉRIAS - ABONO CONSTITUCIONAL	0,00	0,00	4.324,80	4.324,80	4.324,80
12	365	02	261	000	3.1.90.13.00	- OBRIGAÇÕES PATRONAIS	348.000,00	354.000,00	0,00	0,00	0,00
12	365	02	261	000	3.1.90.13.01	- FGTS	0,00	0,00	19.885,63	19.885,63	17.713,89
12	365	02	261	000	3.1.90.13.02	- CONTRIBUIÇÕES PREVIDENCIÁRIAS - INSS	0,00	0,00	284.395,73	284.395,73	255.682,96
12	365	02	261	000	3.1.90.16.00	- OUTRAS DESPESAS VARIÁVEIS - PESSOAL CIVIL	16.500,00	64.500,00	0,00	0,00	0,00
12	365	02	261	000	3.1.90.16.32	- SUBSTITUIÇÕES	0,00	0,00	17.280,92	17.280,92	17.280,92
12	365	02	261	000	3.1.90.16.44	- SERVIÇOS EXTRAORDINÁRIOS	0,00	0,00	500,00	500,00	500,00
12	365	02	261	000	3.1.90.16.99	- OUTRAS DESPESAS VARIÁVEIS - PESSOAL CIVIL	0,00	0,00	23.628,57	23.628,57	23.628,57
			262	000	EDUCAÇÃO-FUNDEB-OUTROS		312.000,00	232.000,00	170.557,00	132.732,65	132.732,65
12	365	02	262	000	3.3.90.30.00	- MATERIAL DE CONSUMO	125.000,00	85.000,00	0,00	0,00	0,00
12	365	02	262	000	3.3.90.30.99	- OUTROS MATERIAIS DE CONSUMO	0,00	0,00	71.162,00	71.162,00	71.162,00
12	365	02	262	000	3.3.90.39.00	- OUTROS SERVIÇOS DE TERCEIROS - PESSOA JURÍDICA	177.000,00	137.000,00	0,00	0,00	0,00
12	365	02	262	000	3.3.90.39.43	- SERVIÇOS DE ENERGIA ELÉTRICA	0,00	0,00	96.000,00	58.175,65	58.175,65
12	365	02	262	000	3.3.90.39.78	- LIMPEZA E CONSERVAÇÃO	0,00	0,00	2.145,00	2.145,00	2.145,00
12	365	02	262	000	4.4.90.52.00	- EQUIPAMENTOS E MATERIAL PERMANENTE	10.000,00	10.000,00	0,00	0,00	0,00
12	365	02	262	000	4.4.90.52.99	- OUTROS MATERIAIS PERMANENTES	0,00	0,00	1.250,00	1.250,00	1.250,00
			05	TRANSFERÊNCIAS E CONVÊNIOS FEDERAIS-VINCULADOS		120.000,00	220.000,00	100.719,09	31.408,73	27.413,73	
			281	000	SALÁRIO EDUCAÇÃO-PRÉ-ESCOLA		120.000,00	220.000,00	100.719,09	31.408,73	27.413,73
12	365	05	281	000	3.3.90.30.00	- MATERIAL DE CONSUMO	70.000,00	170.000,00	0,00	0,00	0,00

Handwritten notes and signatures in blue ink, including the name "mesos" and other illegible markings.



MUNICÍPIO DE VISTA ALEGRE DO ALTO - PREFEITURA

Praça Dr. E. H. Ower Sandolth

52854775/0001-28

Ensino Exercício: 2023

Anexo III

Período: 01/01/2023 até 31/10/2023

Despesas com Educação

R\$ 1

Despesas Orçamentárias com Recursos Próprios, Vinculados, FUNDEF e FUNDEB do Exercício e de Exercícios Anteriores

Função	Sub Função	Fonte Recurso	Aplic. Cód.	Classificação Econômica	Dotação Inicial	Dotação Atualizada	Despesa Empenhada	Despesa Liquidada	Despesa Paga		
12	365	05	281	000	3.3.90.30.16	- MATERIAL DE EXPEDIENTE	0,00	0,00	6.186,40	6.186,40	6.186,40
12	365	05	281	000	3.3.90.30.17	- MATERIAL DE PROCESSAMENTO DE DADOS	0,00	0,00	502,00	404,00	404,00
12	365	05	281	000	3.3.90.30.22	- MATERIAL DE LIMPEZA E PRODUTOS DE HIGIENIZAÇÃO	0,00	0,00	10.069,58	10.069,58	10.069,58
12	365	05	281	000	3.3.90.30.23	- UNIFORMES, TECIDOS E AVIAMENTOS	0,00	0,00	65.126,36	0,00	0,00
12	365	05	281	000	3.3.90.30.99	- OUTROS MATERIAIS DE CONSUMO	0,00	0,00	348,00	272,00	272,00
12	365	05	281	000	3.3.90.39.00	- OUTROS SERVIÇOS DE TERCEIROS - PESSOA JURÍDICA	20.000,00	20.000,00	0,00	0,00	0,00
12	365	05	281	000	3.3.90.39.05	- SERVIÇOS TÉCNICOS PROFISSIONAIS	0,00	0,00	3.995,00	3.995,00	0,00
12	365	05	281	000	3.3.90.39.20	- MANUTENÇÃO E CONSERVAÇÃO DE BENS MÓVEIS DE OUTRAS NATUREZA	0,00	0,00	5.110,00	3.800,00	3.800,00
12	365	05	281	000	3.3.90.39.99	- OUTROS SERVIÇOS DE TERCEIROS - PESSOA JURÍDICA	0,00	0,00	530,00	530,00	530,00
12	365	05	281	000	4.4.90.52.00	- EQUIPAMENTOS E MATERIAL PERMANENTE	30.000,00	30.000,00	0,00	0,00	0,00
12	365	05	281	000	4.4.90.52.06	- APARELHOS E EQUIPAMENTOS DE COMUNICAÇÃO	0,00	0,00	1.260,00	1.260,00	1.260,00
12	365	05	281	000	4.4.90.52.12	- APARELHOS E UTENSÍLIOS DOMÉSTICOS	0,00	0,00	2.700,00	0,00	0,00
12	365	05	281	000	4.4.90.52.35	- EQUIPAMENTOS DE PROCESSAMENTO DE DADOS	0,00	0,00	2.815,00	2.815,00	2.815,00
12	365	05	281	000	4.4.90.52.99	- OUTROS MATERIAIS PERMANENTES	0,00	0,00	2.076,75	2.076,75	2.076,75

Handwritten signatures and initials: mcs, mth, G, zilda, etc.



MUNICÍPIO DE VISTA ALEGRE DO ALTO - PREFEITURA

Praça Dr. E. H. Ower Sandolth

52854775/0001-28

Ensino Exercício: 2023

Anexo III

Período: 01/01/2023 até 31/10/2023

Despesas com Educação

R\$ 1

Despesas Orçamentárias com Recursos Próprios, Vinculados, FUNDEF e FUNDEB do Exercício e de Exercícios Anteriores

Função	Sub Função	Fonte Recurso	Aplic. Cód.	Classificação Econômica	Dotação Inicial	Dotação Atualizada	Despesa Empenhada	Despesa Liquidada	Despesa Paga
FUNÇÃO: 12 - EDUCAÇÃO / SUBFUNÇÕES ATÍPICAS DE EDUCAÇÃO					1.527.900,00	2.373.284,07	1.060.746,46	817.682,48	776.111,93
122	Administração Geral				397.500,00	470.884,07	367.506,18	286.068,03	281.947,33
	01	TESOURO			397.500,00	405.500,00	367.506,18	286.068,03	281.947,33
		200	001	MDE GERAL	397.500,00	405.500,00	367.506,18	286.068,03	281.947,33
12	122	01	200	001	3.1.90.11.00	- VENCIMENTOS E VANTAGENS FIXAS - PESSOAL CIVIL	132.500,00	132.500,00	0,00
12	122	01	200	001	3.1.90.11.01	- VENCIMENTOS E SALÁRIOS	0,00	0,00	109.453,26
12	122	01	200	001	3.1.90.11.42	- FÉRIAS INDENIZADAS, VENCIDAS E PROPORCIONAIS	0,00	0,00	13.207,25
12	122	01	200	001	3.1.90.11.43	- 13º SALÁRIO	0,00	0,00	2.071,67
12	122	01	200	001	3.1.90.13.00	- OBRIGAÇÕES PATRONAIS	27.000,00	27.000,00	0,00
12	122	01	200	001	3.1.90.13.02	- CONTRIBUIÇÕES PREVIDENCIÁRIAS - INSS	0,00	0,00	22.985,10
12	122	01	200	001	3.3.90.14.00	- DIÁRIAS - PESSOAL CIVIL	10.000,00	10.000,00	0,00
12	122	01	200	001	3.3.90.14.14	- DIÁRIAS NO PAIS	0,00	0,00	3.350,54
12	122	01	200	001	3.3.90.30.00	- MATERIAL DE CONSUMO	25.000,00	24.000,00	0,00
12	122	01	200	001	3.3.90.30.01	- COMBUSTÍVEIS E LUBRIFICANTES AUTOMOTIVOS	0,00	0,00	7.933,97
12	122	01	200	001	3.3.90.30.16	- MATERIAL DE EXPEDIENTE	0,00	0,00	298,00
12	122	01	200	001	3.3.90.30.23	- UNIFORMES, TECIDOS E AVIAMENTOS	0,00	0,00	3.687,06
12	122	01	200	001	3.3.90.30.39	- MATERIAL PARA MANUTENÇÃO DE VEÍCULOS	0,00	0,00	1.010,00
12	122	01	200	001	3.3.90.30.50	- BANDEIRAS, FLÂMULAS E INSÍGNIAS	0,00	0,00	2.805,00
12	122	01	200	001	3.3.90.30.99	- OUTROS MATERIAIS DE CONSUMO	0,00	0,00	694,00
12	122	01	200	001	3.3.90.36.00	- OUTROS SERVIÇOS DE TERCEIROS - PESSOA FÍSICA	15.000,00	0,00	0,00
12	122	01	200	001	3.3.90.39.00	- OUTROS SERVIÇOS DE TERCEIROS - PESSOA JURÍDICA	180.000,00	197.000,00	0,00
12	122	01	200	001	3.3.90.39.01	- ASSINATURAS DE PERIÓDICOS E ANUIDADES	0,00	0,00	798,00
12	122	01	200	001	3.3.90.39.05	- SERVIÇOS TÉCNICOS PROFISSIONAIS	0,00	0,00	127.810,80
12	122	01	200	001	3.3.90.39.19	- MANUTENÇÃO E CONSERVAÇÃO DE VEÍCULOS	0,00	0,00	540,00
12	122	01	200	001	3.3.90.39.69	- SEGUROS EM GERAL	0,00	0,00	2.230,63
12	122	01	200	001	3.3.90.39.78	- LIMPEZA E CONSERVAÇÃO	0,00	0,00	180,00
12	122	01	200	001	3.3.90.39.88	- SERVIÇOS DE PUBLICIDADE E PROPAGANDA	0,00	0,00	580,00
12	122	01	200	001	3.3.90.39.99	- OUTROS SERVIÇOS DE TERCEIROS - PESSOA JURÍDICA	0,00	0,00	62.863,00
12	122	01	200	001	4.4.90.52.00	- EQUIPAMENTOS E MATERIAL PERMANENTE	8.000,00	15.000,00	0,00
12	122	01	200	001	4.4.90.52.32	- MÁQUINAS E EQUIPAMENTOS GRÁFICOS	0,00	0,00	1.687,90

Handwritten signatures and initials in blue ink, including "mde", "CPC", "mcsb", and "Zelma Cruz".



MUNICÍPIO DE VISTA ALEGRE DO ALTO - PREFEITURA

Praça Dr. E. H. Ower Sandolph

52854775/0001-28

Ensino Exercício: 2023

Anexo III

Período: 01/01/2023 até 31/10/2023

R\$ 1

Despesas com Educação

Despesas Orçamentárias com Recursos Próprios, Vinculados, FUNDEF e FUNDEB do Exercício e de Exercícios Anteriores

Função Sub	Fonte	Aplic.	Classificação Econômica	Dotação	Dotação	Despesa	Despesa	Despesa
Função	Recurso	Cód.		Inicial	Atualizada	Empenhada	Liquidada	Paga
TOTAL:				14.437.775,60	16.065.480,87	12.324.657,29	10.469.257,21	10.298.850,40

Handwritten signatures and initials:
mar, JFC, HSB, mesof, JPB, Zilda



MUNICÍPIO DE VISTA ALEGRE DO ALTO - PREFEITURA

Praça Dr. E. H. Ower Sandolth

52854775/0001-28

Ensino Exercício: 2023

Anexo IV

Período: 01/01/2023 até 31/10/2023

Movimentação Financeira da Educação

R\$ 1

A) MOVIMENTAÇÃO BANCÁRIA

Órgão	Código	Nome	Classificação Contábil			Domicílio Bancário		Saldo Ex. Anterior	Movimento até o Trimestre		Saldo Atual
			Banco	Agência	Conta	Nome	Saldo D/		Entradas	Saídas	
ÓRGÃOS DA ADMINISTRAÇÃO DIRETA											
Órgão: 1	MUNICÍPIO DE VISTA ALEGRE DO ALTO - PREFEITURA							1.229.616,93	12.932.651,64	13.197.311,82	964.956,75
	DISPONIBILIDADES							1.229.616,93	12.932.651,64	13.197.311,82	964.956,75
	BANCOS							1.229.616,93	12.932.651,64	13.197.311,82	964.956,75
	200	001	- MDE GERAL	001	3697-8	34677	MDE ENSINO	28.062,03 D	887.932,87	911.736,18	4.258,72 D
	200	002	- ENSINO SUPERIOR	001	3697-8	34667	OBRIGAÇÕES TRAB	0,00 C	48.195,24	48.195,24	0,00 C
	200	002	- ENSINO SUPERIOR	001	3697-8	34657	BB MOVTO	82.994,17 D	796.108,49	879.102,66	0,00 C
	210	039	- FNDE BRASIL CARINHOSO	001	3697-8	43210	FNDE CRECHES	14,89 D	1,38	0,00	16,27 D
	210	055	- SEE - Creche Escola - Processo 6192-2013	001	3697-8	34712	SEE CRECHE ESCOL	69.975,88 D	6.051,96	0,00	76.027,84 D
	210	069	- FNDE PAR 1729/2020	001	3697-8	15834	FNDE PAR 1729-20	0,00 C	10.347,73	10.000,00	347,73 D
	212	001	- MDE CRECHE	001	3697-8	34677	MDE ENSINO	195.213,75 D	2.412.887,18	2.608.100,93	0,00 C
	212	002	- SDR - CV 100856-2021 - AMPLIACAO CRECH	001	3697-8	15154	SDR CV 100856/21	8.109,79 D	701,38	0,00	8.811,17 D
	213	001	- MDE PRE-ESCOLA	001	3697-8	34677	MDE ENSINO	90.759,84 D	1.265,00	72.374,86	19.649,98 D
	220	001	- MDE FUNDAMENTAL	001	3697-8	34677	MDE ENSINO	39.251,30 D	1.006.133,08	1.045.384,38	0,00 C
	220	086	- FNDE PAR 1727/2020	001	3697-8	16286	FNDE PAR 1727-20	0,00 C	113.816,88	113.816,88	0,00 C
	220	087	- FNDE PAR 2548/2020	001	3697-8	16170	FNDE PAR 2548-20	0,00 C	2.519,53	2.454,05	65,48 D
	220	088	- SEDUC PRC 2022-03375-DM TRANSPORTE	001	3697-8	15458	SEDUC 03375-DM	0,00 C	177.451,69	159.643,36	17.808,33 D
	261	000	- EDUCAÇÃO-FUNDEB-MAGISTÉRIO/Prof.Edu	001	3697-8	44514	FUNDEB 70%	77.454,74 D	4.422.242,83	4.363.456,77	136.240,80 D
	262	000	- EDUCAÇÃO-FUNDEB-OUTROS	001	3697-8	44515	FUNDEB 30%	70.098,29 D	1.589.357,97	1.601.067,35	58.388,91 D
	281	000	- SALÁRIO EDUCAÇÃO-PRÉ-ESCOLA	001	3697-8	34693	FNDE SAL EDUCA	0,00 C	127.421,23	28.673,73	98.747,50 D
	282	000	- SALÁRIO EDUCAÇÃO-ENSINO FUNDAMENT.	001	3697-8	34693	FNDE SAL EDUCA	560.027,20 D	1.106.120,48	1.159.923,00	506.224,68 D
	285	000	- PNAE-ENSINO FUNDAMENTAL	001	3697-8	34687	FNDE PNAE	3.277,37 D	214.155,19	190.371,93	27.060,63 D
	288	000	- PNATE - ENSINO FUNDAMENTAL	001	3697-8	34682	FNDE PNATE	4.377,68 D	9.941,53	3.010,50	11.308,71 D
TOTAL:								1.229.616,93	12.932.651,64	13.197.311,82	964.956,75

Handwritten signatures and initials:
 # mss
 # B g
 # Aze
 # zilda



MUNICIPIO DE VISTA ALEGRE DO ALTO - PREFEITURA

Praça Dr. E. H. Ower Sandolth

52854775/0001-28

Ensino Exercício: 2023

Anexo IV

Período: 01/01/2023 até 31/10/2023

Movimentação Financeira da Educação

R\$ 1

B) MOVIMENTAÇÃO POR FONTE DE RECURSOS

Fonte	Código	Classificação Contábil Órgão	Domicílio Bancário		Saldo Ex. Anterior	Movimento até o Trimestre		Saldo Atual		
			Banco	Agência		Conta	Nome		Entradas	Saídas
281	000	- SALÁRIO EDUCAÇÃO-PRÉ-ESCOLA			0,00	C	333.627,82	361.041,55	-27.413,73	C
282	000	- SALÁRIO EDUCAÇÃO-ENSINO FUNDAMENT.			47.988,06	D	3.473.296,61	3.100.937,90	420.346,77	D
282	000	- SALÁRIO EDUCAÇÃO-ENSINO FUNDAMENT.001	3697-8	34693	0,00	C	427.722,00	553.883,23	-126.161,23	C
285	000	- PNAE-ENSINO FUNDAMENTAL			2.909,50	D	645.384,03	621.600,77	26.692,76	D
288	000	- PNATE - ENSINO FUNDAMENTAL			0,00	C	15.001,53	8.070,50	6.931,03	D
DE EXERCÍCIOS ANTERIORES										
Órgão: 1 MUNICIPIO DE VISTA ALEGRE DO ALTO - PREFEITURA										
91 TESOURO-exercícios anteriores					531.591,82		404.963,25	929.714,77	1.056.343,34	
200	001	- MDE GERAL			141,89		100.141,89	100.141,89	141,89	
212	001	- MDE CRECHE			-141,89	C	141,89	141,89	-141,89	C
92 TRANSFERÊNCIAS E CONVÊNIOS ESTADUAIS-VINCULADOS--exercícios anteriores					0,00	C	100.000,00	100.000,00	0,00	C
210	055	- SEE - Creche Escola - Processo 6192-2013			15.132,08		88.021,78	101.255,03	28.365,33	
212	002	- SDR - CV 100856-2021 - AMPLIACAO CRECH			-6.139,38	C	69.975,88	75.139,38	-11.302,88	C
261	000	- EDUCAÇÃO-FUNDEB-MAGISTÉRIO/Prof.Edu			-8.109,79	C	16.219,58	24.319,58	-16.209,79	C
95 TRANSFERÊNCIAS E CONVÊNIOS FEDERAIS-VINCULADOS-exercícios anteriores					-882,91	C	1.826,32	1.796,07	-852,66	C
210	039	- FNDE BRASIL CARINHOSO			516.317,85		216.799,58	728.317,85	1.027.836,12	
282	000	- SALÁRIO EDUCAÇÃO-ENSINO FUNDAMENT.			-1,37	C	14,89	1,37	12,15	D
285	000	- PNAE-ENSINO FUNDAMENTAL			-511.621,88	C	212.039,14	723.621,88	-1.023.204,62	C
288	000	- PNATE - ENSINO FUNDAMENTAL			-350,11	C	367,87	350,11	-332,35	C
TOTAL:					101.970,16		40.955.328,91	41.344.625,96	287.326,89	

Handwritten signatures and initials in blue ink, including "msh", "mc805", "Ca", "Zilda", and "Ape".



MUNICIPIO DE VISTA ALEGRE DO ALTO - PREFEITURA

Praça Dr. E. H. Ower Sandolth

52854775/0001-28

Ensino Exercício: 2023

Anexo IV

Período: 01/01/2023 até 31/10/2023

Movimentação Financeira da Educação

R\$ 1

Handwritten signatures and initials:
mlh
mcsbs
JSC
Zilda

**MUNICÍPIO DE VISTA ALEGRE DO ALTO - PREFEITURA**

Praça Dr. E. H. Ower Sandolth

52854775/0001-28

Ensino Exercício: 2023

Anexo V

Período: 01/01/2023 até 31/10/2023

Aplicações com Recursos do FUNDEB

R\$ 1

RECEITAS DO FUNDEB

	Previsão Atualizada	Arrecadação até o Período
Receitas de Transferências	6.000.000,00	4.922.125,88
Receitas de Aplic. Financeiras	42.000,00	17.489,02
Total da Receita	6.042.000,00	4.939.614,90

APLICAÇÕES MÍNIMAS OBRIGATÓRIAS

TOTAL	6.042.000,00	4.939.614,90
MAGISTÉRIO (70%)	4.229.400,00	3.457.730,43

RETENÇÕES AO FUNDEB

Prev. Atualizada	Retido até Período
7.794.000,00	6.364.557,25

APURAÇÃO DO RESULTADO DO FUNDEB ATÉ O PERÍODO

Transferências Recebidas	Retenções
4.922.125,88	6.364.557,25

Diferenças

Recebido - Retido: (PERDA)	-1.442.431,37
-----------------------------------	----------------------

DESPESAS COM RECURSOS DO FUNDEB

	Dotação Atualizada (para o Exercício)		Despesa Empenhada (até o Período)		Despesa Liquidada (até o Período)		Despesa Paga (até o Período)	
	Valor	%	Valor	%	Valor	%	Valor	%
	DESPESAS TOTAIS							
TOTAL	7.210.400,00	119,34 %	4.895.159,16	99,10 %	4.836.915,79	97,92 %	4.744.985,19	96,06 %
MAGISTÉRIO	5.652.000,00	93,55 %	4.347.964,41	88,02 %	4.347.964,41	88,02 %	4.260.018,61	86,24 %
OUTRAS	1.558.400,00	25,79 %	547.194,75	11,08 %	488.951,38	9,90 %	484.966,58	9,82 %

DEDUÇÕES

MAGISTÉRIO								
(-) Desp.c/ Aposent. (3.1.90.01.00)			0,00	0,00 %	0,00	0,00 %	0,00	0,00 %
(-) Desp.c/ Pensões (3.1.90.03.00)			0,00	0,00 %	0,00	0,00 %	0,00	0,00 %
(-) Outras Despesas com Inativos			0,00	0,00 %	0,00	0,00 %	0,00	0,00 %
OUTRAS								
(-) Desp.c/ Aposent. (3.1.90.01.00)			0,00	0,00 %	0,00	0,00 %	0,00	0,00 %
(-) Desp.c/ Pensões (3.1.90.03.00)			0,00	0,00 %	0,00	0,00 %	0,00	0,00 %
(-) Outras Despesas com Inativos			0,00	0,00 %	0,00	0,00 %	0,00	0,00 %

DESPESAS LÍQUIDAS

TOTAL			4.895.159,16	99,10 %	4.836.915,79	97,92 %	4.744.985,19	96,06 %
MAGISTÉRIO			4.347.964,41	88,02 %	4.347.964,41	88,02 %	4.260.018,61	86,24 %
OUTRAS			547.194,75	11,08 %	488.951,38	9,90 %	484.966,58	9,82 %

Handwritten signatures and initials:
 mcsbf
 zelda
 Kape



MUNICÍPIO DE VISTA ALEGRE DO ALTO - PREFEITURA

Praça Dr. E. H. Ower Sandolth

52854775/0001-28

Ensino Exercício: 2023

Anexo V

Período: 01/01/2023 até 31/10/2023

Aplicações com Recursos do FUNDEB

R\$ 1

Recursos recebidos a título de Complementação da União VAAT - Aplicação em Despesas de Capital - art. 27 Lei 14.113/2020

Total da Complementação da União VAAT arrecadado **0,00**

Percentual mínimo de aplicação - Despesa de Capital **15%**

	Despesa Empenhada (até o Período)		Despesa Liquidada (até o Período)		Despesa Paga (até o Período)	
	Valor	%	Valor	%	Valor	%
Complementação da União VAAT - Despesas de Capital	0,00		0,00		0,00	

Recursos recebidos a título de Complementação da União VAAT - Aplicação em Educação Infantil - art. 28 Lei 14.113/2020

Percentual mínimo de aplicação - Educação Infantil **50%**

	Despesa Empenhada (até o Período)		Despesa Liquidada (até o Período)		Despesa Paga (até o Período)	
	Valor	%	Valor	%	Valor	%
Complementação da União VAAT	0,00		0,00		0,00	

Handwritten signatures and initials:
mlh, mesos, zilda, 5

**MUNICIPIO DE VISTA ALEGRE DO ALTO - PREFEITURA**

Praça Dr. E. H. Ower Sandolth

52854775/0001-28

Ensino Exercício: 2023

Anexo VI

Período: 01/01/2023 até 31/10/2023

Aplicação dos Recursos Próprios em Ensino

R\$ 1

RECEITAS DE IMPOSTOS

	Previsão Atualizada	Arrecadação até o Período
Próprios	4.662.000,00	3.802.926,08
Transferências da União	16.000.000,00	11.948.360,83
Transferências do Estado	23.900.000,00	20.596.081,15
Subtotal	44.562.000,00	36.347.368,06
Retenções ao FUNDEB	7.794.000,00	6.364.557,25
Receitas Líquidas	36.768.000,00	29.982.810,81

APLICAÇÃO MÍNIMA CONSTITUCIONAL

Prev. Atualizada (no Exer)	Até Período (Arrec.)
11.140.500,00	9.086.842,02
TOTAL (25%)	

DESPESAS PRÓPRIAS EM EDUCAÇÃO

	Dotação Atualizada (para o Exercício)		Despesa Empenhada (até o Período)		Despesa Liquidada (até o Período)		Despesa Paga (até o Período)	
	Valor	%	Valor	%	Valor	%	Valor	%
DESPESAS TOTAIS								
TOTAL	13.296.821,20	29,84 %	11.117.693,09	30,59 %	10.136.932,31	27,89 %	10.110.109,41	27,82 %
EDUCAÇÃO INFANTIL	4.096.821,20	9,19 %	3.673.346,39	10,11 %	2.806.378,24	7,72 %	2.801.547,54	7,71 %
ENSINO FUNDAMENTAL	1.406.000,00	3,16 %	1.079.789,45	2,97 %	965.996,82	2,66 %	944.004,62	2,60 %
RETENÇÃO AO FUNDEB	7.794.000,00	17,49 %	6.364.557,25	17,51 %	6.364.557,25	17,51 %	6.364.557,25	17,51 %

DEDUÇÕES

TOTAL			26.966,72	0,07 %	85.210,09	0,23 %	177.140,69	0,49 %
ENSINO INFANTIL			0,00	0,00 %	0,00	0,00 %	0,00	0,00 %
(-) Ganhos de Aplicações Financeiras			0,00	0,00 %	0,00	0,00 %	0,00	0,00 %
ENSINO FUNDAMENTAL			0,00	0,00 %	0,00	0,00 %	0,00	0,00 %
(-) Ganhos de Aplicações Financeiras			0,00	0,00 %	0,00	0,00 %	0,00	0,00 %
FUNDEB RETIDO E NÃO APLICADO NO RETORNO			26.966,72	0,07 %	85.210,09	0,23 %	177.140,69	0,49 %

DESPESAS LÍQUIDAS

TOTAL			11.090.726,37	30,52 %	10.051.722,22	27,66 %	9.932.968,72	27,33 %
EDUCAÇÃO INFANTIL			3.673.346,39	10,11 %	2.806.378,24	7,72 %	2.801.547,54	7,71 %
ENSINO FUNDAMENTAL			1.079.789,45	2,97 %	965.996,82	2,66 %	944.004,62	2,60 %
RETENÇÃO AO FUNDEB			6.337.590,53	17,44 %	6.279.347,16	17,28 %	6.187.416,56	17,02 %

Handwritten signatures and initials: *ML*, *MSB*, *AG*, *NOPE*, *Cr Zilda*



MUNICÍPIO DE VISTA ALEGRE DO ALTO - PREFEITURA

Praça Dr. E. H. Ower Sandolth

52854775/0001-28

Ensino Exercício: 2023

Período: 01/01/2023 até 31/10/2023

R\$ 1

Aplicação dos Recursos Próprios em Ensino

Handwritten notes and signatures:
mde
opc
meses
Zilda

**MUNICÍPIO DE VISTA ALEGRE DO ALTO - PREFEITURA**

Praça Dr. E. H. Ower Sandolth

52854775/0001-28

Ensino Exercício: 2023

Anexo IX

Período: 01/01/2023 até 31/10/2023

Quadro Resumo da Aplicação Em Educação

R\$ 1

Receitas e Aplicações Mínimas

RECEITAS DE IMPOSTOS		Valor	FUNDEF		Valor
Impostos Próprios		3.802.926,08	Saldo de Exer.Anteriores		0,00
Transferências Constitucionais		32.544.441,98	Aplicações Financeiras		0,00
Total da Receita de Impostos		36.347.368,06	Total do FUNDEF		0,00
CONSTITUIÇÃO FEDERAL		Valor	LEI Nº 9424, de 24/12/96		Valor
Aplicação mínima de 25% das Receitas de Impostos, conforme artigo 212		9.086.842,02	Magistério - mínimo de 60%		0,00
			Total - 100% dos recursos		0,00
FUNDEB		Valor	RECURSOS VINCULADOS		Valor
Transferências do Exercício		4.922.125,88	Recebidos no Exercício		1.051.338,98
Aplicações Financeiras		17.489,02	Saldo de Exer.Anteriores		7.165,55
Total do FUNDEB		4.939.614,90	Total de Rec.Vinculados		1.058.504,53
LEI Nº 14.113, DE 25/12/2020		Valor	APLICAÇÃO TOTAL DE 100% Eventual saldo não aplicado deverá ser aplicado no exercício seguinte		
Magistério - art.26 - mínimo 70%		3.457.730,43			
Aplicação total - art.25, §3º - mínima de 90%		4.445.653,41			

Recursos Próprios - Ed. Básica	Empenhado	%	Liquidado	%	Pago	%
Recursos Próprios - Ed. Básica	11.090.726,37	30,52 %	10.051.722,22	27,66 %	9.932.968,72	27,33 %
FUNDEB	Empenhado	%	Liquidado	%	Pago	%
Magistério	4.347.964,41	88,02 %	4.347.964,41	88,02 %	4.260.018,61	86,24 %
Outras	547.194,75	11,08 %	488.951,38	9,90 %	484.966,58	9,82 %
Total	4.895.159,16	99,10 %	4.836.915,79	97,92 %	4.744.985,19	96,06 %
FUNDEF EXERC.ANTERIORES	Empenhado	%	Liquidado	%	Pago	%
Magistério	0,00	0,00 %	0,00	0,00 %	0,00	0,00 %
Total	0,00	0,00 %	0,00	0,00 %	0,00	0,00 %

Handwritten signatures and initials in the bottom right corner, including names like "Zilda" and "MAB".



Consultas - Investimentos Fundos - Mensal

01/11/2023 07:13:54

Cliente

Agência 3697-8
 Conta 13553-4 FUNDEB VISTA ALEGRE ALTO
 Mês/ano referência OUTUBRO/2023

BB RF CP Automático - CNPJ: 42.592.315/0001-15

Data	Histórico	Valor	Valor IRPrej. Comp.	Valor IOF	Quantidade cotas	Valor cota	Saldo cotas
29/09/2023	SALDO ANTERIOR	9.689,39			8.097,301208		
02/10/2023	RESGATE	332,97			278,156957	1,197057961	7.819,144251
	Aplicação 26/09/2023	332,97			278,156957		
03/10/2023	APLICAÇÃO	67.664,65			56.504,687889	1,197505066	64.323,832140
06/10/2023	RESGATE	7.769,32			6.480,717918	1,198836317	57.843,114222
	Aplicação 26/09/2023	7.769,32			6.480,717918		
10/10/2023	APLICAÇÃO	42.929,99			35.783,253960	1,199722922	93.626,368182
17/10/2023	APLICAÇÃO	44.579,00			37.102,694768	1,201503025	130.729,062950
20/10/2023	APLICAÇÃO	7.217,22			6.000,175236	1,202834870	136.729,238186
23/10/2023	RESGATE	9.874,34			8.206,196271	1,203278556	128.523,041915
	Aplicação 26/09/2023	1.610,50			1.338,426333		
	Aplicação 03/10/2023	8.263,84			6.867,769938		
24/10/2023	APLICAÇÃO	65.708,40			54.587,546472	1,203725103	183.110,588387
26/10/2023	RESGATE	4.541,68			3.770,234676	1,204614670	179.340,353711
	Aplicação 03/10/2023	4.541,68			3.770,234676		
30/10/2023	RESGATE	215.270,34			178.573,285385	1,205501369	767,068326
	Aplicação 03/10/2023	55.292,35			45.866,683275		
	Aplicação 10/10/2023	43.136,76			35.783,253960		
	Aplicação 17/10/2023	44.727,35			37.102,694768		
	Aplicação 20/10/2023	7.233,22			6.000,175236		
	Aplicação 24/10/2023	64.880,66			53.820,478146		
31/10/2023	APLICAÇÃO	193.704,67			160.624,397672	1,205947993	161.391,465998
31/10/2023	SALDO ATUAL	194.629,71			161.391,465998		161.391,465998

Resumo do mês

SALDO ANTERIOR	9.689,39
APLICAÇÕES (+)	421.803,93
RESGATES (-)	237.788,65
RENDIMENTO BRUTO (+)	925,04
IMPOSTO DE RENDA (-)	0,00
IOF (-)	0,00
RENDIMENTO LÍQUIDO	925,04
SALDO ATUAL =	194.629,71

Valor da Cota

29/09/2023	1,196620230
31/10/2023	1,205947993

Rentabilidade

No mês	0,7795
No ano	8,6486
Últimos 12 meses	10,5093

Handwritten notes:
 ip ml
 OK
 RG
 \$50
 mesos
 Or zilda

Visualizar Pix agrupados



Extrato de Conta Corrente

01/11/2023 14:43:54

Cliente - Conta atual

Agência 3697-8
 Conta corrente 13553-4 FUNDEB VISTA ALEGRE ALTO
 Período do extrato 10 / 2023

Lançamentos

Dt. balancete	Dt. movimento	Ag. origem	Lote	Histórico	Documento	Valor R\$	Saldo
29/09/2023		0000	00000	000 Saldo Anterior			0,00 C
02/10/2023		3697	99026	470 Transferência enviada	663.697.000.040.019	332,97 D	
				02/10 14:27 PM VISTA ALEGRE C MOVTO			
02/10/2023		0000	00000	848 Resgate Automático	1.972	332,97 C	0,00 C
03/10/2023		0000	14011	638 ITCMD	350	2.722,65 C	
03/10/2023		0000	14011	639 IPVA	350	4.536,80 C	
03/10/2023		0000	14011	831 RECEBIMENTO DE ICMS	350	45.306,46 C	
03/10/2023		0000	14011	831 RECEBIMENTO DE ICMS	350	15.098,74 C	
03/10/2023		0000	00000	271 BB-APLIC C.PRZ-APLAUT	1.972	67.664,65 D	0,00 C
06/10/2023		3697	99026	470 Transferência enviada	663.697.000.005.025	7.769,32 D	
				06/10 10:09 PM VISTA ALEGRE SALARIO			
06/10/2023		0000	00000	848 Resgate Automático	1.972	7.769,32 C	0,00 C
10/10/2023		0000	14011	638 ITCMD	350	2.130,79 C	
10/10/2023		0000	14011	639 IPVA	350	5.429,03 C	
10/10/2023		0000	14011	683 ITR	350	6.066,84 C	
10/10/2023		0000	14011	831 RECEBIMENTO DE ICMS	350	70.057,69 C	
10/10/2023		0000	14011	831 RECEBIMENTO DE ICMS	350	23.336,02 C	
10/10/2023		0000	14011	952 FPE/FPM	350	14.247,97 C	
10/10/2023		0000	14011	952 FPE/FPM	350	355,31 C	
10/10/2023		0000	14011	952 FPE/FPM	350	799,22 C	
10/10/2023		0000	14011	952 FPE/FPM	350	1.092,02 C	
10/10/2023		0000	14011	953 IPI/EXPORTACAO	350	1.608,94 C	
10/10/2023		3697	99026	470 Transferência enviada	663.697.000.005.025	78.079,54 D	
				10/10 09:43 PM VISTA ALEGRE SALARIO			
10/10/2023		3697	99026	470 Transferência enviada	663.697.000.005.025	4.114,30 D	
				10/10 09:43 PM VISTA ALEGRE SALARIO			
10/10/2023		0000	00000	271 BB-APLIC C.PRZ-APLAUT	1.972	42.929,99 D	0,00 C
17/10/2023		0000	14011	638 ITCMD	350	1.895,00 C	
17/10/2023		0000	14011	639 IPVA	350	3.640,65 C	
17/10/2023		0000	14011	831 RECEBIMENTO DE ICMS	350	29.285,27 C	
17/10/2023		0000	14011	831 RECEBIMENTO DE ICMS	350	9.758,08 C	
17/10/2023		0000	00000	271 BB-APLIC C.PRZ-APLAUT	1.972	44.579,00 D	0,00 C
20/10/2023		0000	14011	683 ITR	350	98,80 C	
20/10/2023		0000	14011	952 FPE/FPM	350	5.518,36 C	

Handwritten signatures and initials:
 - Top right: "X"
 - Middle right: "ape."
 - Bottom left: "mcsb"
 - Bottom center: "mesb"
 - Bottom right: "A Ag zilda"

20/10/2023	0000	14011	952 FPE/FPM	350	137,61 C	
20/10/2023	0000	14011	952 FPE/FPM	350	309,55 C	
20/10/2023	0000	14011	952 FPE/FPM	350	418,24 C	
20/10/2023	0000	14011	953 IPI/EXPORTACAO	350	734,66 C	
20/10/2023	0000	00000	271 BB-APLIC C.PRZ-APLAUT	1.972	7.217,22 D	0,00 C
23/10/2023	3697	99026	470 Transferência enviada 23/10 10:23 PM VISTA ALEGRE C MOVTO	663.697.000.040.019	11,11 D	
23/10/2023	3697	99026	470 Transferência enviada 23/10 13:01 PM VISTA ALEGRE C MOVTO	663.697.000.040.019	204,85 D	
23/10/2023	0000	13013	362 Pagto Energia Elétrica CPFL CIA PAULISTA DE FORC	40.215	914,58 D	
23/10/2023	0000	13013	362 Pagto Energia Elétrica CPFL CIA PAULISTA DE FORC	40.215	8.743,80 D	
23/10/2023	0000	00000	848 Resgate Automático	1.972	9.874,34 C	0,00 C
24/10/2023	0000	14011	638 ITCMD	350	1.429,42 C	
24/10/2023	0000	14011	639 IPVA	350	3.675,28 C	
24/10/2023	0000	14011	831 RECEBIMENTO DE ICMS	350	45.455,21 C	
24/10/2023	0000	14011	831 RECEBIMENTO DE ICMS	350	15.148,49 C	
24/10/2023	0000	00000	271 BB-APLIC C.PRZ-APLAUT	1.972	65.708,40 D	0,00 C
26/10/2023	3697	99026	470 Transferência enviada 26/10 09:23 PM VISTA ALEGRE C MOVTO	663.697.000.040.019	153,23 D	
26/10/2023	0000	13013	362 Pagto Energia Elétrica CPFL CIA PAULISTA DE FORC	40.215	4.388,45 D	
26/10/2023	0000	00000	848 Resgate Automático	1.972	4.541,68 C	0,00 C
30/10/2023	0000	14011	683 ITR	350	69,21 C	
30/10/2023	0000	14011	952 FPE/FPM	350	12.916,76 C	
30/10/2023	0000	14011	952 FPE/FPM	350	322,11 C	
30/10/2023	0000	14011	952 FPE/FPM	350	724,55 C	
30/10/2023	0000	14011	952 FPE/FPM	350	977,08 C	
30/10/2023	0000	14011	953 IPI/EXPORTACAO	350	440,75 C	
30/10/2023	3697	99026	470 Transferência enviada 30/10 15:18 PM VISTA ALEGRE SALARIO	663.697.000.005.025	211.745,57 D	
30/10/2023	3697	99026	470 Transferência enviada 30/10 15:18 PM VISTA ALEGRE SALARIO	663.697.000.005.025	18.975,23 D	
30/10/2023	0000	00000	848 Resgate Automático	1.972	215.270,34 C	0,00 C
31/10/2023	0000	14011	638 ITCMD	350	2.211,65 C	
31/10/2023	0000	14011	639 IPVA	350	3.957,77 C	
31/10/2023	0000	14011	831 RECEBIMENTO DE ICMS	350	141.077,75 C	
31/10/2023	0000	14011	831 RECEBIMENTO DE ICMS	350	46.457,50 C	
31/10/2023	0000	00000	271 BB-APLIC C.PRZ-APLAUT	1.972	193.704,67 D	
31/10/2023	0000	00000	999 S A L D O			0,00 C

OBSERVAÇÕES:

Transação efetuada com sucesso por: J4761567 IZILDA DE JESUS ALVES DA SILVA.

Handwritten notes:
 m...
 Op...
 mes...
 z...
 A...
 K...